

FICHE PRODUIT n°11

Date : 26/10/2021

Emetteur :	Jean-Luc Lajoie
Entreprise :	ARZEL
Lot N° :	2 - Menuiseries extérieures

Produit	Store fixé sur l'ouvrant mobile des coulissants ME03
Indice	DOE
Nb de page en annexe / fiche technique	6
Caractéristiques particulières (couleurs, variantes dimensionnelles, technique ...)	'Fiche technique ci-joint

3500

Protection solaire intérieure



3500

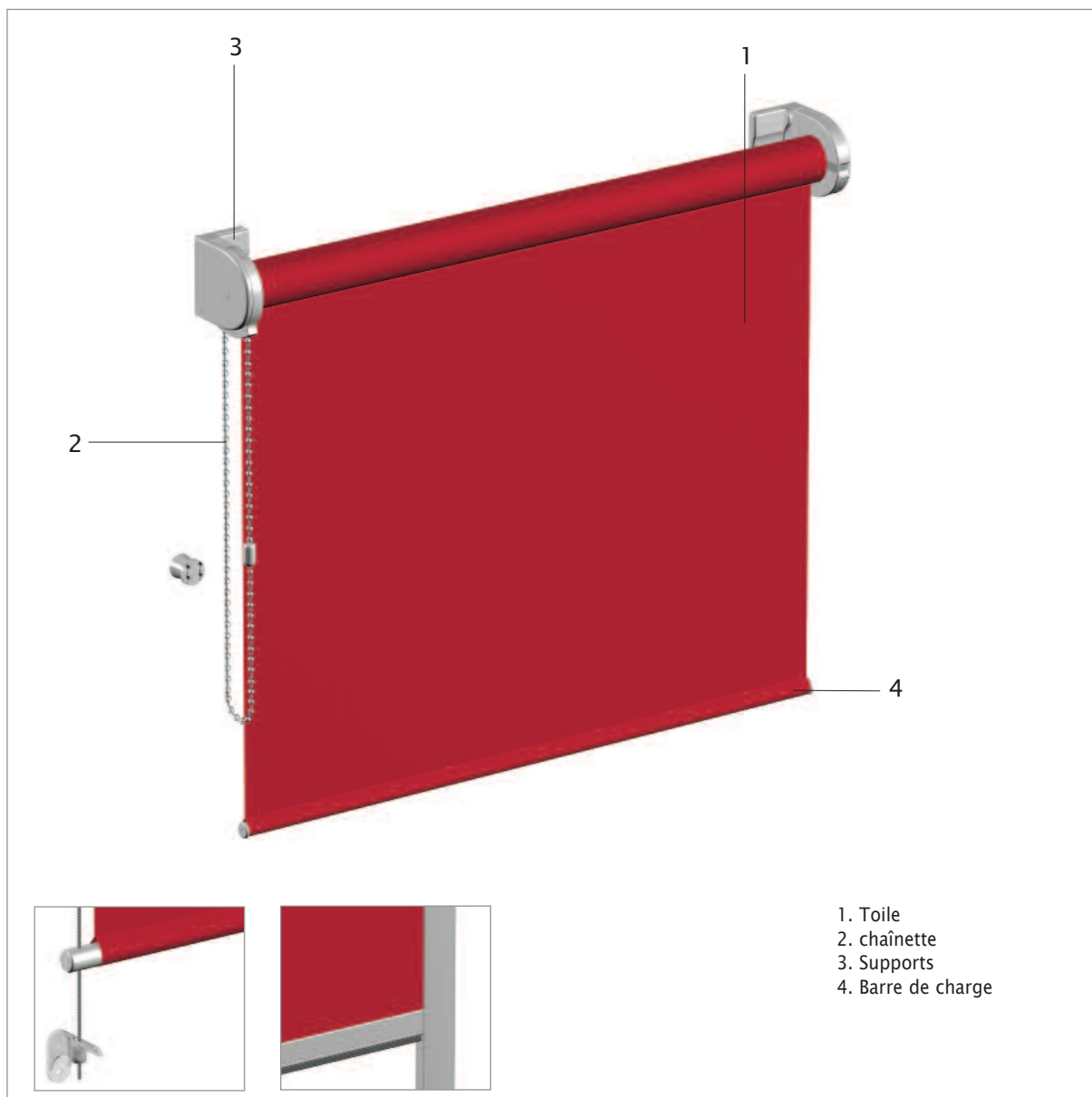
Protection solaire intérieure

TABLEAU SYNOPTIQUE

VARIANTES POSSIBLES		3505	3515	3565	3568	3569
SANS GUIDAGE		✓	✓	✓		
AVEC GUIDAGE	KIT CABLES	✓	✓	✓		
	COULISSES				✓	✓
	BRAS					
SUPPORTS	63X69	✓	✓	✓	✓	✓
SANS COFFRE		✓	✓			
PROFIL ARRIERE			✓	✓	✓	✓
AVEC COFFRE	63X69			✓	✓	✓
BDC/OURLET		✓	✓	✓		✓
BDC ALU					✓	
PROFIL BAS					✓	
MANŒUVRES	CHAINETTE	✓	✓	✓	✓	✓
	ELECTRIQUE	✓	✓	✓	✓	✓
LIMITES LARG. *	LARGEUR	3000	3000	2000	2000	2000
LIMITES HAUT. *	HAUTEUR	3000	3000	3000	3000	3000

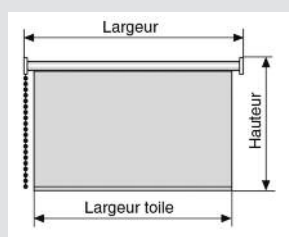
* Ces dimensions sont données à titre indicatif et peuvent varier en fonction du choix de toile et de la configuration du store. Sont pris en compte : l'épaisseur de toile, le type de manœuvre, le diamètre d'axe, etc...

ILLUSTRATION STORE 3500

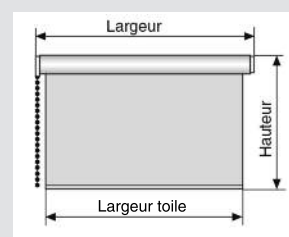


Renseignements à fournir à la commande :

N° de modèle
Coloris de l'armature
Largeur/Hauteur
Réf. toile
Avec ou sans coffre
Avec ou sans guidage
Type de manœuvre
Côté de manœuvre
Longueur chaînette
Type de fixation
Accessoires



Store sans coffre



Store avec coffre

3500

Protection solaire intérieure

DESCRIPTION DU PRODUIT ET CAHIER DES CHARGES

Store à enroulement "décoratif" pour protection solaire intérieure.

Supports et axe

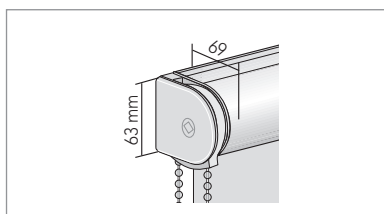
Mécanisme de chaînette avec frein intégré dans les supports. Supports d'extrémité en pvc blanc ou gris avec fixation mur ou plafond. Un rail de fixation arrière en aluminium extrudé anodisé naturel ou laqué blanc RAL 9016 peut être utilisé pour permettre une pose sur clips. Les supports sont emboîtés sur le rail de fixation. Axe d'enroulement en acier laqué blanc diamètre 25mm jusqu'à une largeur de store de 2000mm. Axe de 38mm jusqu'à une largeur de 3000mm. Pour les stores motorisés et pour une largeur maxi de 2000mm, seul un axe de 29mm est utilisé.

Coffre

Coffre en aluminium extrudé, demi rond 63 x 69 mm. Finition aluminium anodisé naturel ou laqué blanc RAL 9016. Pas d'autre coloris possible. Ce coffre est obligatoirement fourni avec le rail de fixation qui lui sert de support.

Caractéristiques techniques :

Ces dimensions sont données à titre indicatif et peuvent varier en fonction du choix de toile et de la configuration du store.



Sans coffre :

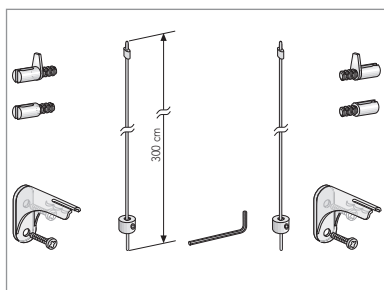
- largeur de 500 à 3000 mm
- hauteur de 500 à 3000 mm

Avec coffre :

- largeur de 500 à 2000 mm
- hauteur de 500 à 3000 mm

Guidage

Ces stores sont livrés sans guidage en standard. Il existe néanmoins plusieurs types de guidage qui s'adaptent sur nos stores coffre pour une utilisation en intérieur :

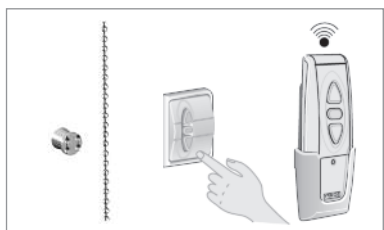


- sans guidage,
- câbles inox \varnothing 1 mm, équerres basses en plexi transparent,
- coulisses en aluminium extrudé 17 x 45 mm à visser ou à clipper.

Barre de charge

Barre de charge ronde en acier gainé blanc dans l'ourlet de la toile, diamètre 12 mm.

Manœuvre



Chaînette : descente et montée du store au moyen d'une chaînette à perles translucides, à droite ou à gauche. Le store s'arrête à la hauteur voulue.

Longueur de la chaînette = hauteur du store - 200 mm, autres dimensions sur demande, avec plus-value.

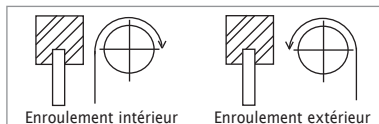
Electrique : motorisation 24 Volts avec fin de course intégrée. Plusieurs automatismes disponibles.

DESCRIPTION DU PRODUIT ET CAHIER DES CHARGES

Coloris de l'armature

Anodisé naturel ou laqué blanc RAL 9016 en standard.

Enroulement



Les stores sont normalement montés avec un enroulement intérieur. Il est possible de les monter avec un sens d'enroulement inversé (pour éviter une poignée de fenêtre, par exemple). Cette version est impossible pour un store équipé d'un coffre.

MONTAGE ET ACCESSOIRES

Montage

- Store sans coffre : poser les supports mur ou plafond et emboîter l'axe, ou poser les clips pour mur ou plafond, puis le rail de fixation sur lequel il convient d'emboîter les supports en extrémité.
- Store avec coffre : poser les clips pour montage mur ou les supports-équerre pour fixation au plafond. Fixer le coffre.
- Store avec coulisses et profilé bas : poser les clips pour montage mur, puis le coffre et les coulisses. Pour une pose en niche, fixer directement les coulisses sur la menuiserie.

Montage avec clips : largeur jusqu'à 1000 mm = 2 clips ; largeur jusqu'à 2000 mm = 3 clips ; largeur jusqu'à 3000 mm = 4 clips.

Réglages et contrôles en usine

L'enroulement de toutes nos toiles est testé sur un banc électronique avant l'assemblage final.


Un contrôle rigoureux est effectué sur la qualité des toiles, planéité, occultation.

Le réglage de la fin de course basse est assuré par un œillet à installer sur la chaînette lors de la pose du store.

Adaptations techniques

- Profil distanceur de 10 mm d'épaisseur.
- Bloqueur de chaînette.

EXEMPLE DE MANŒUVRE



3500

Protection solaire intérieure

DÉTAILS TECHNIQUES

